

DELÅRSRAPPORT

2011-08-23

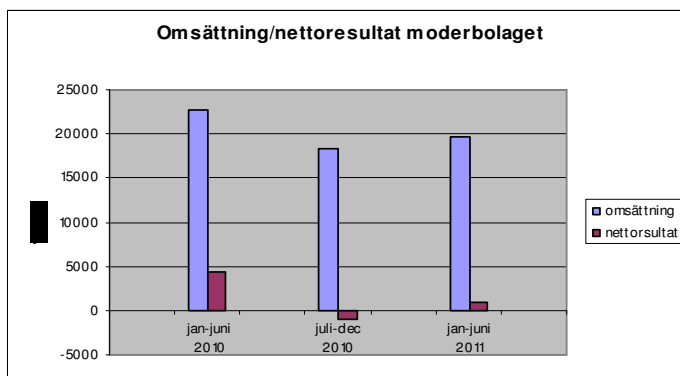
JANUARI – JUNI 2011

Glycorex Transplantation AB (publ) är ett medicintekniskt företag som producerar och marknadsför en egenutvecklad bioteknikbaserad medicinteknisk produkt, Glycosorb®-ABO. Produkten används för transplantationer över blodgruppsgränser. Antalet transplantationsmöjligheter ökar därmed. Produkten är godkänd för klinisk användning inom EC-området och används i totalt 22 länder. Produkten är också registrerad i Turkiet, Israel, Kanada, Singapore och Australien. Företaget producerar och säljer i egen regi. Bolaget bedriver även produktutveckling inom området universell blodplasma.

Glycorex Transplantation AB (publ) har sitt säte på Ideon i Lund och är noterat på NGM Equity sedan september 2001.

Perioden i sammandrag

- Ytterligare sex centra har tillkommit under andra kvartalet och antalet kunder har därmed ökat till 97 (82) i 22 (17) länder. Utanför Europa har Indien, Malaysia samt Kanada tillkommit som nya användarländer.
- Antalet försålda enheter av Glycosorb®-ABO under perioden januari-juni 2011 minskade med 8,7 % jämfört med samma period föregående år. Mars månad 2011 blev den bästa någonsin jämfört med motsvarande period tidigare år.



- Nettoomsättningen var under perioden januari–juni 2011 19,6 MSEK (22,6 MSEK), en minskning med 13,3 % jämfört med motsvarande period föregående år. Hela omsättningen utgjordes av direktförsäljning. Skillnaden i försålda enheter jämfört med nettoomsättning hänförs till valutakurseffekter.
- Rörelseresultatet uppgick till 0,1 MSEK (4,2 MSEK).
- Periodens resultat efter skatt uppgick till 0,5 MSEK (4,5 MSEK).
- Resultat per aktie före och efter utspädning uppgick till 0,01 SEK (0,08 SEK).
- Under perioden publicerades en artikel med resultat av blodgruppsinkompatibla njurtransplantationer av barn (Huddinge) och en artikel med de första publicerade resultaten av stamcellstransplantationer användande Glycosorb (Guy's i London). Efter periodens slut har även publicerats resultat av kombinerad pankreas (bukspottkörtel)/njurtransplantation
- Leif Smeby har tillträtt som styrelseordförande, Kurt Nilsson tillträtt som VD för moderbolaget och Lars Hedbys tillträtt som VD för nybildat dotterbolag med ansvar för etablering i Kanada, Mexico och USA.

Utveckling av resultat och ställning

Nettoomsättningen i både koncernen och moderbolaget under perioden minskade till 19,6 MSEK (22,6 MSEK). Hela omsättningen utgjordes av direktförsäljning i egen regi. Bolaget fakturerar i Euro inom Euroområdet. Antalet försålda enheter av Glycosorb®-ABO under perioden minskade med 8,7 % jämfört med samma period föregående år. Under mars månad ökade dock antalet försålda enheter med 92,1 % jämfört med mars föregående år. Detta efter att försäljningen minskat sedan augusti månad föregående år.

Bolagets försäljning i Tyskland, den största marknaden för bolagets produkt, påverkades negativt under perioden av att ersättningssystemet för produkten och blodgruppsinkompatibla transplantationer ändrades från ersättning för experimentell medicinsk behandling till ersättning för etablerad medicinsk behandling. Denna övergång bedöms påverka försäljningen fortsatt negativt under året, men bedöms därefter ge en bättre ersättning i Tyskland med bättre intäktsmöjligheter. Finanskrisen påverkar försäljningen fortsatt negativt i Sydeuropa.

Centra i Indien, Malaysia samt Kanada har under perioden börjat använda produkten. Vi bedömer speciellt Indien och Kanada som betydande marknader.

Koncernen

Koncernen består av moderbolaget Glycorex Transplantation AB samt de helägda dotterbolagen Glycprobe AB, Glycorex UMC AB, Glycorex UBP AB samt Glycorex Transplantation Pty.

Rörelseresultat före avskrivningar blev 2,2 MSEK (6,3 MSEK). Resultat efter finansiella poster blev 0,2 MSEK (4,2 MSEK) inkluderat planerlig avskrivning med -1,8 MSEK (-1,8 MSEK) på aktiverad utvecklingskostnad och patent.

Periodens resultat blev 0,5 MSEK (4,5 MSEK) vilket ger ett resultat per aktie om 0,01 SEK (0,08 SEK). Soliditeten uppgick till 89,1 % (89,0 %).

Rörelsekostnaderna, exklusive förändring av lager av färdiga varor, uppgick till -20,0 MSEK (-18,6 MSEK). Periodens kostnad för produktionsutveckling uppgick till -0,6 MSEK (-0,7 MSEK).

Periodens kassaflöde blev -2,4 MSEK (2,5 MSEK). Investeringar i immateriella anläggningstillgångar uppgick till -2,5 MSEK (-1,5 MSEK) och investeringar i materiella anläggningstillgångar uppgick till -0,0 MSEK (-0,4 MSEK). Likviditeten inklusive kortfristig placering uppgick till 15,2 MSEK (16,5 MSEK) vid periodens slut.

Inköp från det närstående bolaget Glycorex AB under 2011 avser endast kostnader för gemensam administration. Fördelning sker utan påslag. Vid periodens slut uppgår skulden till Glycorex AB till 0,1 MSEK (0,1 MSEK).

Moderbolaget

Rörelseresultat före avskrivningar blev 1,7 MSEK (5,1 MSEK). Resultat efter finansiella poster blev 1,0 MSEK (4,3 MSEK) inkluderat planerlig avskrivning med -0,7 MSEK (-0,7 MSEK) på aktiverad utvecklingskostnad och patent.

Resultatet per aktie blev 0,02 SEK (0,08 SEK). Soliditeten uppgick till 93,9 % (93,2 %).

Rörelsekostnaderna, exklusive förändring av lager av färdiga varor, uppgick till -19,2 MSEK (-18,4 MSEK).

Under åren 1997-2001 har 45,2 MSEK aktiverats för Glycosorb®-ABO. Aktiveringen motsvarar företagens nedlagda kostnader på produktutveckling, inkluderat tillverkningsprocesser och preklinisk testning samt skälig andel av indirekta kostnader. Periodens kostnad för fortsatt produktionsutveckling uppgick till -0,6 MSEK (-0,7 MSEK). Fr.o.m. år 2002 har produktionsutveckling kostnadsförts eftersom bolaget inlett den kommersiella fasen.

Periodens kassaflöde blev -3,1 MSEK (2,6 MSEK). Investeringar i immateriella anläggningstillgångar uppgick till -0,6 MSEK (-0,3 MSEK) och investeringar i materiella anläggningstillgångar uppgick till -0,0 MSEK (-0,1 MSEK). Investeringar i finansiella anläggningstillgångar uppgick till -0,1 MSEK (-0,0 MSEK). Likviditeten inklusive kortfristig placering uppgick till 14,4 MSEK (16,0 MSEK) vid periodens slut.

Skattemässigt underskott per 2010-12-31 uppgick till 103 MSEK. För mer information se not 14 i årsredovisningen 2010.

Verksamheten

Företagets huvudprodukt Glycosorb®-ABO möjliggör transplantationer oavsett blodgrupp hos givare respektive mottagare. Glycosorb®-ABO möjliggör en ökning av antalet njurtransplantationer bland annat genom att ungefär 35 % fler transplantationer från närstående levande givare kan genomföras. Erhållna resultat är bättre än resultaten med blodgruppskompatibla avlidna givare.

Transplantation är en unik metodik som medför både ökad livskvalitet och längre förväntad överlevnad för patienten, samtidigt som sjukvården och samhället gör avsevärda kostnadsbesparingar jämfört med alternativ behandling. För vissa organ som lever, hjärta och lunga finns inga alternativ. Alternativ behandling till njurtransplantation är dialys.

Antalet patienter i behov av transplantation ökar år från år samtidigt som antalet transplantationer från avlidna givare tenderar att minska i flera länder. Det finns därför ett stort behov av metoder som möjliggör fler transplantationer.

Glycosorb®-ABO avlägsnar specifikt de blodgruppspecifika antikropparna från mottagaren i en extrakorporeal blodbehandling som ur patientens perspektiv påminner om en konventionell dialysbehandling. Den kliniska erfarenheten med produkten visar att behandlingen är skonsam, effektiv och utan biverkningar. Förutom immunadsorption sker samtidigt behandling med immundämpande mediciner.

Fler än 30 artiklar i ansedda medicinska tidskrifter har totalt publicerats kring metodiken. Resultaten visar att efter behandling med koncernens produkt kan transplantation av njure, lever, hjärta, lunga respektive benmärg genomföras även då blodgrupperna inte är kompatibla mellan givare och mottagare. Detta medför att fler transplantationer kan genomföras framförallt från närstående levande givare, samt ger större möjlighet att akut transplantera lever-, hjärt- respektive lungpatienter. Under augusti månad har publicerats resultat av kombinerad pankreas(bukspottkörtel)/njurtransplantation. Detta gäller speciellt för njursjuka som även har diabetes och ökar denna grupp av patienters möjlighet att bli både pankreas och njurtransplanterade.

Idag kan väntetiden till transplantation vara flera år. En kortare väntetid till transplantation är en betydelsefull faktor för resultatet och ibland livräddande. Koncernens produkt möjliggör en kortare väntetid till transplantation jämfört med att vänta på ett lämpligt blodgruppskompatibelt organ.

Glycosorb®-ABO ansluts till existerande utrustning på sjukhuset och kräver således inga tilläggsinvesteringar för att kunna användas. Produkten är registrerad för klinisk användning på de marknader där bolaget är verksam. Produkten är utvecklad, testad och godkänd för engångsanvändning, single use, vilket innebär att en ny enhet av produkten skall användas för varje behandling av patienten.

Marknad

Koncernens produkt Glycosorb®-ABO marknadsförs för närvarande i Europa, Australien, Singapore, Israel, Turkiet, Kanada, Mexico, Indien samt Malaysia. Den klart största marknaden i Europa är Tyskland.

I Kanada genomfördes under andra kvartalet den första Glycosorb®-ABO-behandlingen i samband med en hjärttransplantation och efter periodens slut i samband med en njurtransplantation. Även i Indien och Malaysia användes produkten i samband med njurtransplantation för första gången.

Mer än 130 000 patienter väntar på njurtransplantation i Europa och USA, vilket innebär en fördubbling de senaste tio åren, men endast 35 000 patienter blir transplanterade per år.

Antalet dialyspatienter ökar i västvärlden och utgör en betydande och ökande kostnad för vården. Varje lyckad njurtransplantation innebär en total besparing om cirka 5 MSEK för sjukvården jämfört med alternativ behandling. För samhället är besparingen ännu större eftersom majoriteten av njurtransplanterade kan återgå till arbetslivet.

Det finns cirka 300 centra för organtransplantation i Europa, vilket gör marknaden lätt definierbar och möjliggör en fokuserad marknadsföring och försäljning i egen regi.

Hittills har produkten framförallt använts vid njurtransplantationer. Vi gör bedömningen att användningen kommer att öka även för andra typer av transplantationer.

Vi har som mål att successivt etablera produkten på fler centra, samt även på fler marknader, framförallt i Nord- och Sydamerika samt i Asien. Produkten godkändes under 2009 för klinisk användning i Kanada. Några transplantationscentra i Kanada har kommit igång med de första patientbehandlingarna.

Utsikter

Den europeiska marknaden bedöms vara mer än tillräcklig för att koncernen skall nå god lönsamhet. Koncernen arbetar dessutom med att erhålla godkännanden på fler marknader utanför Europa.

Koncernens huvudprodukt har hittills använts på endast en mindre andel transplantationcentra av cirka 300 centra i Europa och Australien. Det finns ett behov av fler transplantationer då antalet patienter i dialys och på väntelistorna ökar. Patientnyttan och kostnadsbesparingarna är betydande för varje lyckad transplantation. Under perioden har vi emellertid noterat, förutom övergången till ett annat ersättningsssystem för produkten på bolagets största marknad, Tyskland (se Utveckling av resultat ovan), att det allmänna ekonomiska läget i Europa påverkat bolagets försäljning negativt. Flera centra som planerat att starta patientbehandling med produkten under perioden, har skjutit fram startdatum för behandlingen.

Bolaget har under perioden initierat arbete med ersättningsfrågor på några olika marknader i Europa där antalet transplantationer från avlidna givare minskar, för att visa på de stora sjukvårds- och kostnadsbesparingarna med att transplantera fler patienter jämfört med att hålla patienterna kvar i dialys.

Hittills har i huvudsak njurtransplantationer genomförts med produkten, men även användningen av bolagets produkt för lever-, hjärt-, lung- och benmärgstransplantationer kan förväntas öka.

Sedan 2010 har framförallt användningen vid levertransplantation, hjärttransplantation samt vid stamcellstransplantation ökat. Produkten är väl lämpad för behandling även av barn. Under mars månad publicerades en artikel från Huddinge, där 10 pediatrika njurtransplantationer med blodgruppsinkompatibla givare, jämfördes med resultat av blodgruppskompatibla pediatrika njurtransplantationer. Resultaten var likvärdiga.

De första resultaten av behandling med produkten i samband med blodgruppsinkompatibla stamcellstransplantationer publicerades vid en internationell kongress i Paris i början av april. Det genomförs årligen cirka 26 000 benmärgstransplantationer enbart i Europa på cirka 600 transplantationscentra. Vävnadsmatchning prioriteras över blodgruppskompatibilitet och mer än 10 % av stamcellstransplantationerna är blodgruppsinkompatibla. De blodgruppsinkompatibla transplantationerna resulterar i signifikant större antal komplikationer, kostsam och intensiv extrabehandling, samt högre dödlighet, jämfört med de blodgruppskompatibla. Implementering av Glycosorb-ABO i detta sammanhang, kan leda till en effektivare och för patienten skonsammare behandling.

Produkten är sedan tidigare registrerad för klinisk användning i Kanada. Under perioden har produkten används för första gången. Detta i samband med en hjärttransplantation.

Näst efter USA, utgör Brasilien, Mexiko och Indien de potentiellt största marknaderna för njurtransplantationer med närstående donator. Bolaget har utökat sin marknadsföring i dessa länder. Under perioden har produkten används för första gången i samband med njurtransplantationer i Indien samt Malaysia.

Företaget har, av strategiska skäl, valt att inte lägga ut produktion eller försäljning utan sköter detta i egen regi. Bolaget använder emellertid lokala konsulter på några av marknaderna. Produktionen har kontinuerligt anpassats efter de ökande behoven av

produkten. Vi bedömer att produktion kan fortsatt skalas upp utan större personal- och kostnadsökningar.

Utveckling av nya produkter och applikationer

Bolaget har i sin verksamhet byggt upp en unik kompetens inom områdena aktiva kolhydratsubstanser och extrakorporeal blodbehandling.

Efter förvärvet av Glycprobe AB i januari 2008 har koncernen kontroll av produktionen av de aktiva komponenterna i Glycosorb®-ABO och har därmed kontroll över hela värdekedjan fram till slutanvändande kund. Förvärvet har bland annat möjliggjort utveckling av nya kompletterande produkter till befintliga Glycosorb-produkter under den senaste 12 månadersperioden, varav Glycosorb®-ABO, A/B-kolonn registrerades för ett år sedan inom EC-området. Bolaget bedömer att ytterligare en eller två nya produktvarianter kan introduceras under innevarande år.

Förvärvet inkluderar även patent och teknologi som ger oss möjlighet att utveckla nya medicinska applikationer baserade på så kallade komplexa kolhydrater.

Den kompetens som finns inom Glycprobe kan användas för att ta fram nya produkter inom det extrakorporeala blodbehandlingsområdet, exempelvis för specifik behandling av vissa *autoimmuna sjukdomar*.

Dotterbolaget har under det senaste kvartalet tagit fram teknik för produktion av produkter som kommer att börja testas inom denna senare applikation. Bolaget kan emellertid i nuläget inte ge någon prognos när en produkt kan vara klar eller registreras för klinisk användning.

Dotterbolaget har även under det senaste kvartalet vidareutvecklat produktionstekniken för befintliga och kommande produkter.

Förvärvet av *Biotech IgG's* tillgångar under hösten 2008 ger bolaget tillgång till CE-märkt helblodsbehandling och ytterligare patentskydd inom extrakorporeal blodbehandling av praktisk och strategisk betydelse.

UBP – Universell blodplasma. Ett flertal tester har visat att Glycorex Transplantations produkter även lämpar sig för framtagning av så kallad universell plasma, det vill säga blodplasma som kan ges till patienter oavsett blodgrupp. Vi har under perioden noterat ett större intresse från större centra för denna applikation. Denna verksamhet bedrivs efter periodens slut inom det helägda dotterbolaget, Glycorex UBP AB.

Idag används så kallad AB plasma som en universell blodplasma, vilken kan ges oavsett mottagarens blodgrupp. Tillgången är emellertid begränsad, ca 5 % av all blodgivarplasma. AB plasma innehåller dessutom lösliga blodgruppsantigen A och B, som kan ge komplikationer.

Bolaget bedriver sedan 12 månader ett mera fokuserat utvecklingsarbete inom denna applikation, framförallt för att anpassa produkten till den befintliga logistiken på sjukhusen. Koncernen kan emellertid i nuläget inte ge en prognos för när denna produktapplikation kan börja användas på klinik.

Risikfaktorer

I Glycorex Transplantations årsredovisning 2010 (sid 19) redovisas de olika risker koncernen är utsatt för. Som tidigare nämnts är bolaget beroende av de resurser som allokteras till transplantationsverksamheten, hur befintliga ersättningsystem ändras och en påverkan på dessa får betydelse för försäljningen. Några generella försämringar i den allmänna riskbilden har inte identifierats.

Redovisningsprinciper

Denna delårsrapport är upprättad i enlighet med IAS 34 Interim Financial Reporting, samt i enlighet med Årsredovisningslagen (ÅRL).

Koncernredovisningen har upprättats i enlighet med International Financial Reporting Standards (IFRS) utgivna av International Accounting Standards Board (IASB) samt tolkningsuttalanden från International Financial Reporting Interpretations Committee (IFRIC). Vidare har rekommendation från Rådet för finansiell rapportering, RFR 1 Kompletterande redovisningsregler för koncernen, tillämpats.

Moderbolaget tillämpar Årsredovisningslagen (ÅRL) samt rekommendation från rådet för finansiell rapportering, RFR 2 Redovisning för juridiska personer.

De ändringar i och omarbetningar av standards som trädde i kraft första januari 2011 påverkar inte koncernens redovisning under perioden januari – juni 2011. Samma redovisningsprinciper har tillämpats som i den senaste avgivna årsredovisningen. För detaljerad information om redovisningsprinciperna hänvisas till årsredovisningen för 2010.

Kommande informationstillfällen

Delårsrapport januari-september	2011-11-01
Bokslutskommuniké	2012-02-02
Årsredovisning 2011	april 2012

Styrelsens försäkran

Styrelsen och verkställande direktören försäkrar att delårsrapporten ger en rättvisande översikt av företagets och koncernens verksamhet, ställning och resultat samt beskriver väsentliga risker och osäkerhetsfaktorer som företaget och de företag som ingår i koncernen står inför.

Lund den 23 augusti 2011

Glycorex Transplantation AB (publ)
Org.nr. 556519-7372

Leif Smeby
Styrelseordförande

Ingela Fehrman-Ekholm
Styrelseledamot

Thomas Niklasson
Styrelseledamot

Kurt Nilsson
Styrelseledamot och verkställande direktör

GRANSKNINGSRAPPORT

Vi har utfört en översiktlig granskning av delårsrapporten för Glycorex Transplantation AB (publ) för perioden 1 januari - 30 juni 2011. Det är styrelsen och verkställande direktören som har ansvaret för att upprätta och presentera denna delårsrapport i enlighet med IAS 34 och årsredovisningslagen. Vårt ansvar är att uttala en slutsats om denna delårsrapport grundad på vår översiktliga granskning.

Vi har utfört vår översiktliga granskning i enlighet med Standard för översiktlig granskning SÖG 2410 *Översiktlig granskning av finansiell delårsinformation utförd av företagets valda revisor*. En översiktlig granskning består av att göra förfrågningar, i första hand till personer som är ansvariga för finansiella frågor och redovisningsfrågor, att utföra analytisk granskning och att vidta andra översiktliga granskningsåtgärder. En översiktlig granskning har en annan inriktning och en betydligt mindre omfattning jämfört med den inriktning och omfattning som en revision enligt ISA och god revisions sed i övrigt har. De granskningsåtgärder som vidtas vid en översiktlig granskning gör det inte möjligt för oss att skaffa oss en sådan säkerhet att vi blir medvetna om alla viktiga omständigheter som skulle kunna ha blivit identifierade om en revision utförts. Den uttalade slutsatsen grundad på en översiktlig granskning har därför inte den säkerhet som en uttalad slutsats grundad på en revision har.

Grundat på vår översiktliga granskning har det inte kommit fram några omständigheter som ger oss anledning att anse att delårsrapporten inte, i allt väsentligt, för koncernens del är upprättad i enlighet med IAS 34 och årsredovisningslagen samt för moderbolagets del i enlighet med årsredovisningslagen.

Malmö den 23 augusti 2011
KPMG AB

Dan Kjellqvist

KONCERNEN

Koncernens resultaträkningar i sammandrag	apr-jun 2011	apr-jun 2010	jan-jun 2011	jan-jun 2010	jan-dec 2010
Belopp TSEK					
Nettoomsättning	9 989	11 427	19 614	22 646	40 966
Förändring av lager av färdiga varor	347	-746	457	3	-394
Övriga rörelseintäkter	54	111	0	194	196
Rörelseintäkter	10 390	10 792	20 071	22 843	40 768
Rörelsekostnader	-9 036	-7 765	-17 808	-16 065	-33 004
Avskrivningar	-1 071	-1 068	-2 142	-2 134	-4 277
Övriga rörelsekostnader	0	-88	-32	-441	-824
Rörelseresultat	283	1 871	89	4 203	2 663
Finansnetto	88	13	86	12	28
Resultat före skatt	371	1 884	175	4 215	2 691
Skatt	158	137	299	306	134
Periodens resultat	529	2 021	474	4 521	2 825

Resultat hänförligt till moderbolagets aktieägare	529	2 021	474	4 521	2 825
Resultat per aktie i SEK, genomsnitt	0,01	0,04	0,01	0,08	0,05
Genomsnittligt antal aktier	55 844 678	55 844 678	55 844 678	55 844 678	55 844 678
Det finns inga utspädningseffekter att ta hänsyn till.					

Rapport över totalresultat för koncernen i sammandrag	apr-jun 2011	apr-jun 2010	jan-jun 2011	jan-jun 2010	jan-dec 2010
Belopp TSEK					
Periodens resultat	529	2 021	474	4 521	2 825
Förändring av verkligt värde reserv	-5	-17	-1	-15	-10
Periodens övrigt totalresultat	-5	-17	-1	-15	-10
Periodens totalresultat	524	2 004	473	4 506	2 815

Totalresultat hänförligt till moderbolagets aktieägare	524	2 004	473	4 506	2 815
--	-----	-------	-----	-------	-------

Koncernens balansräkningar i sammandrag	2011-06-30	2010-06-30	2010-12-31
Belopp TSEK			
Tillgångar			
Immateriella anläggningstillgångar	62 168	61 416	61 477
Materiella anläggningstillgångar	4 141	4 718	4 456
Summa anläggningstillgångar	66 309	66 134	65 933
Omsättningstillgångar, exklusive likvida medel	10 242	10 646	7 395
Kortfristig placering	1 012	1 008	1 013
Likvida medel	14 232	15 442	16 667
Summa omsättningstillgångar	25 486	27 096	25 075
Summa tillgångar	91 795	93 230	91 008
Eget kapital och skulder			
Eget kapital	81 761	82 979	81 288
Avsättning uppskjuten skatt	2 038	2 249	2 336
Kortfristiga skulder	7 996	8 002	7 384
Summa eget kapital och skulder	91 795	93 230	91 008

Koncernens rapport över kassaflöden i sammandrag	jan-jun	jan-jun	jan-dec
Belopp TSEK	2011	2010	2010
Resultat efter finansiella poster	175	4 215	2 691
Justeringar för poster som ej ingår i kassaflödet	2 049	2 177	4 380
Kassaflöde från förändringar i rörelsekapital	-2 142	-2 027	461
Kassaflöde från investeringsverksamheten	-2 517	-1 856	-3 798
Periodens kassaflöde	-2 435	2 509	3 734
Likvida medel, kortfristig placering vid periodens början	17 680	13 956	13 956
Kursdifferens i kortfristig placering	-1	-15	-10
Likvida medel, kortfristig placering vid periodens slut	15 244	16 450	17 680

Koncernens rapport över förändringar av eget kapital i sammandrag	jan-jun	jan-jun	jan-dec
Belopp TSEK	2011	2010	2010
Belopp vid periodens början	81 288	78 473	78 473
Periodens totalresultat	473	4 506	2 815
Belopp vid periodens slut	81 761	82 979	81 288
Eget kapital hänförligt till moderbolagets aktieägare	81 761	82 979	81 288

Aktiekapitalet består per den 30 juni 2011 av 55 844 678 aktier och aktiens kvotvärde är 0,05.

Koncernens nyckeltal *	apr-jun	apr-jun	jan-jun	jan-jun	jan-dec	jan-dec	jan-dec
	2011	2010	2011	2010	2010	2009	2008
Nettoomsättning	9 989	11 427	19 614	22 646	40 966	41 820	29 814
Rörelseresultat före avskrivningar	1 354	2 939	2 231	6 337	6 940	11 340	2 865
Rörelseresultat efter avskrivningar	283	1 871	89	4 203	2 663	7 116	-766
Periodens resultat	529	2 021	474	4 521	2 825	7 704	859
Rörelsemarginal, %	2,8	16,4	0,5	18,6	6,5	17,0	neg
Avkastning på eget kapital, %	2,6	10,0	1,2	11,2	3,5	10,3	-
Avkastning på totalt kapital, %	1,6	8,3	0,4	9,3	3,0	8,5	-
Avkastning på sysselsatt kapital, %	1,8	9,4	0,4	10,5	3,4	9,7	-
Soliditet, %	89,1	89,0	89,1	89,0	89,3	89,1	86,4
Genomsnittligt antal aktier	55 844 678	55 844 678	55 844 678	55 844 678	55 844 678	55 844 678	55 844 678
Antal aktier vid periodens slut	55 844 678	55 844 678	55 844 678	55 844 678	55 844 678	55 844 678	55 844 678
Resultat per aktie, (genomsnittligt antal)	0,01	0,04	0,01	0,08	0,05	0,14	0,02
Resultat per aktie, vid periodens slut	0,01	0,04	0,01	0,08	0,05	0,14	0,02
Eget kapital per aktie vid periodens slut	1,46	1,49	1,46	1,49	1,46	1,41	1,27
Medelantalet anställda	28	24	28	22	24	22	20

* Koncernredovisningen tillämpades för första gången från den 1 januari 2008 genom Glycorex Transplantation ABs (publ) förvärv av Glycophage AB.

MODERBOLAGET

Moderbolagets resultaträkningar i sammandrag					
Belopp TSEK	apr-jun 2011	apr-jun 2010	jan-jun 2011	jan-jun 2010	jan-dec 2010
Nettoomsättning	9 989	11 427	19 614	22 646	40 966
Förändring av lager av färdiga varor	347	-746	457	3	-394
Övriga rörelseintäkter	54	0	0	83	83
Rörelseintäkter	10 390	10 681	20 071	22 732	40 655
Rörelsekostnader	-9 084	-8 371	-18 295	-17 148	-34 925
Avskrivningar	-422	-425	-845	-851	-1 697
Övriga rörelsekostnader	0	-88	-31	-441	-824
Rörelseresultat	884	1 797	900	4 292	3 209
Finansnetto	90	13	87	12	30
Resultat före skatt	974	1 810	987	4 304	3 239
Skatt	0	0	0	0	0
Periodens resultat	974	1 810	987	4 304	3 239

Resultat per aktie i SEK, genomsnitt	0,02	0,03	0,02	0,08	0,06
Genomsnittligt antal aktier	55 844 678	55 844 678	55 844 678	55 844 678	55 844 678
Det finns inga utspädningseffekter att ta hänsyn till.					

Rapport över totalresultat för moderbolaget i sammandrag					
Belopp TSEK	apr-jun 2011	apr-jun 2010	jan-jun 2011	jan-jun 2010	jan-dec 2010
Periodens resultat	974	1 810	987	4 304	3 239
Periodens övrigt totalresultat	0	0	0	0	0
Periodens totalresultat	974	1 810	987	4 304	3 239

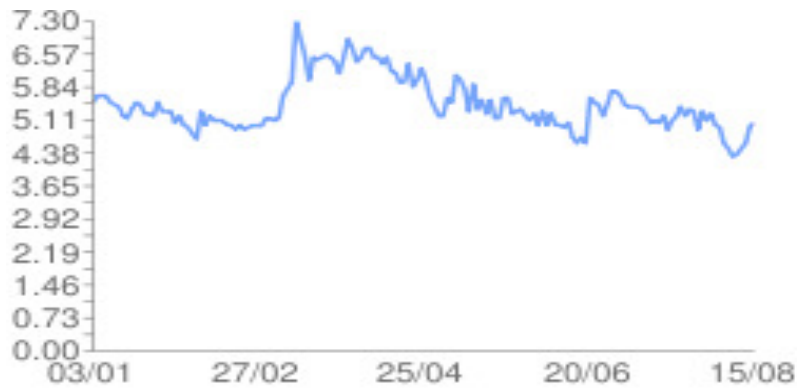
Moderbolagets balansräkningar i sammandrag			
Belopp TSEK	2011-06-30	2010-06-30	2010-12-31
Tillgångar			
Immateriella anläggningstillgångar	14 148	14 465	14 247
Materiella anläggningstillgångar	1 166	1 373	1 282
Finansiell anläggningstillgång	45 624	45 524	45 524
Summa anläggningstillgångar	60 938	61 362	61 053
Omsättningstillgångar, exklusive likvida medel	15 684	14 401	11 668
Kortfristig placering	1 006	1 006	1 006
Likvida medel	13 411	14 960	16 492
Summa omsättningstillgångar	30 101	30 367	29 166
Summa tillgångar	91 039	91 729	90 219
Eget kapital och skulder			
Eget kapital	85 451	85 529	84 464
Kortfristiga skulder	5 588	6 200	5 755
Summa eget kapital och skulder	91 039	91 729	90 219

Moderbolagets kassaflödesanalyser i sammandrag	jan-jun	jan-jun	jan-dec
Belopp TSEK	2011	2010	2010
Resultat efter finansiella poster	987	4 304	3 239
Justeringar för poster som ej ingår i kassaflödet	753	894	1 801
Kassaflöde från förändringar i rörelsekapital	-4 090	-2 209	19
Kassaflöde från investeringsverksamheten	-731	-343	-881
Periodens kassaflöde	-3 081	2 646	4 178
Likvida medel, kortfristig placering vid periodens början	17 498	13 320	13 320
Likvida medel, kortfristig placering vid periodens slut	14 417	15 966	17 498

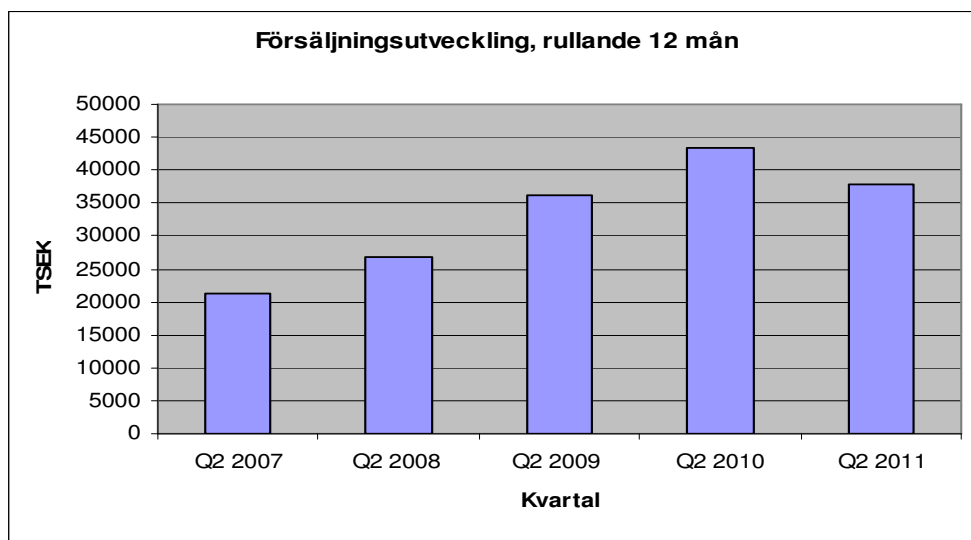
Moderbolagets förändringar av eget kapital i sammandrag	jan-jun	jan-jun	jan-dec
Belopp TSEK	2011	2010	2010
Belopp vid periodens början	84 464	81 225	81 225
Periodens totalresultat	987	4 304	3 239
Belopp vid periodens slut	85 451	85 529	84 464

Moderbolagets nyckeltal	apr-jun	apr-jun	jan-jun	jan-jun	jan-dec	jan-dec	jan-dec	jan-dec
	2011	2010	2011	2010	2010	2009	2008	2007
Nettoomsättning	9 989	11 427	19 614	22 646	40 966	41 820	29 814	24 917
Rörelseresultat före avskrivningar	1 306	2 222	1 745	5 143	4 906	9 806	2 583	297
Rörelseresultat efter avskrivningar	884	1 797	900	4 292	3 209	7 857	1 174	-5 719
Periodens resultat	974	1 810	987	4 304	3 239	8 286	2 032	-5 011
Rörelsemarginal, %	8,8	15,7	4,6	19,0	7,8	18,8	3,9	neg
Avkastning på eget kapital, %	4,6	8,7	2,3	10,3	3,9	10,8	3,4	-9,9
Avkastning på totalt kapital, %	4,3	8,1	2,2	9,7	3,7	9,7	3,1	-8,8
Avkastning på sysselsatt kapital, %	4,6	8,7	2,3	10,3	3,9	10,4	3,4	-9,8
Soliditet, %	93,9	93,2	93,9	93,2	93,6	93,6	93,5	87,6
Genomsnittligt antal aktier	55 844 678	55 844 678	55 844 678	55 844 678	55 844 678	55 844 678	55 844 678	54 314 678
Antal aktier vid periodens slut	55 844 678	55 844 678	55 844 678	55 844 678	55 844 678	55 844 678	55 844 678	54 314 678
Resultat per aktie, genomsnittligt antal	0,02	0,03	0,02	0,08	0,06	0,15	0,04	-0,09
Resultat per aktie vid periodens slut	0,02	0,03	0,02	0,08	0,06	0,15	0,04	-0,09
Eget kapital per aktie vid periodens slut	1,53	1,53	1,53	1,53	1,51	1,45	1,29	0,89
Medelantalet anställda	17	15	17	14	15	14	12	11

B-aktiens kursutveckling 2011 SEK



Nordic Growth Market NGM AB



Glycorex Transplantation AB (publ)
Organisationsnummer 556519-7372
Sölvegatan 41
223 70 LUND

Telefon: 046-286 52 30
Fax: 046-286 57 81
E-post: glycorex@glycorex.ideon.se
Internet: www.glycorex.se